



RIGITONE® EDGE 8/18 Activ'Air®

Placas perforadas
fonoabsorbentes



Descripción del producto

Placa continua fonoabsorbente fabricada en base a Placa de Yeso Laminado, con perforaciones realizadas mediante punzonado, y tecnología Activ'Air® en su fabricación. Cuenta con los cuatro bordes biselados para facilitar la instalación.

Tecnología Activ'Air®


En la fabricación de los productos Placo® Activ'Air® se incorpora un compuesto capaz de reaccionar químicamente con los formaldehídos llegando a neutralizarlos sin volverlos a emitir al aire. Captan y transforman hasta el 70% de estos aldehídos en compuestos inertes, y en condiciones normales resulta eficaz al menos durante 50 años.

Aplicación

Según el tamaño y orden de las perforaciones, las placas Rigitone® Edge permiten numerosas variaciones de diseño, abarcando desde paramentos curvos a planos, con velo negro por defecto, y velo blanco o sin velo bajo pedido. Rigitone® Edge 8/18 Activ'Air® es apropiado para locales y salas donde se quiera realizar una corrección acústica, disminuyendo el tiempo de reverberación.

Almacenaje y conservación

Almacenar las placas sobre superficies planas y nunca a la intemperie, manteniéndolas a cubierto, resguardadas de la luz solar y de la lluvia.



Condiciones de instalación

Consultar el Manual de Instalador Placo® y el Manual de Soluciones Constructivas en Techos. Instalación recomendada con perfilera, accesorios y tornillos Rigi, y pasta de juntas PR MULTI. Las placas Rigitone® deben instalarse y usarse en salas con humedad relativa inferior al 70% y/o temperaturas inferiores a 45°C.

Manipulación

Cuando las placas sean transportadas por carretillas elevadoras, las uñas de la carretilla deberán estar abiertas al máximo. Recuerde que puede consultar en nuestra web las condiciones de manipulación, uso y descarga de nuestros productos.

Mantenimiento de la superficie

Las placas pueden ser limpiadas con una aspiradora para retirar el polvo. La superficie final admite su pintado posterior con rodillo de pelo corto. Es recomendable usar pintura permeable al vapor de agua. Las placas no deben ser pintadas con spray.

Características

Normas

Valor

EN 14190, Transformados de placa de yeso laminado procedentes de procesos secundarios. Definiciones, especificaciones y métodos de ensayo.

Tipo de borde longitudinal

Borde Biselado (BB)

Tipo de borde transversal

Borde Biselado (BB)

Reacción al fuego

A2-s1, d0

Peso aproximado por m²

10 kg/m²

Tipo de perforaciones

Circulares

Tamaño de perforaciones

8 mm

Índice de perforaciones

15,5 %

Separación entre centros de perforaciones

18 mm

Color del tissue trasero

Negro

Tipo de borde

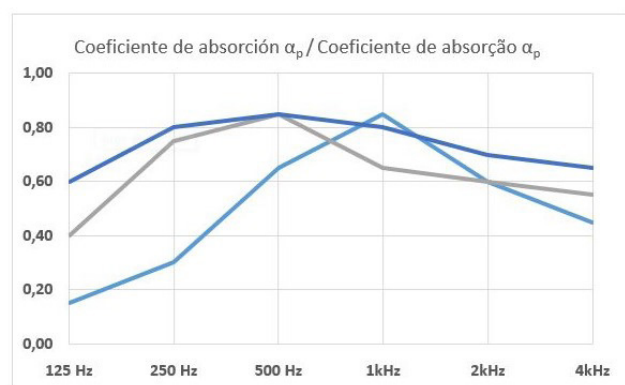

Peso (kg/m²)

Acondicionamiento Placas/Palet

Edge

10

20



8/18			
Plenum		50 mm	200 mm
Lana mineral Lã mineral		-	-
Frecuencias Frequências	125 Hz	0,15	0,40
	250 Hz	0,30	0,75
	500 Hz	0,65	0,85
	1kHz	0,85	0,65
	2kHz	0,60	0,60
	4kHz	0,45	0,55
α_w		0,55	0,65
NRC		0,60	0,70
α_m		0,70	0,70

Esta información y, en particular, las recomendaciones relativas a la aplicación y uso del producto, están basadas en el conocimiento técnico actual y la experiencia de SAINT-GOBAIN PLACO IBERICA S.A. sobre sus productos. Los cuales deben ser correctamente almacenados, manejados e instalados durante su vida útil. A todos los pedidos se les aplican los términos de Condiciones Generales de Venta y Suministro de Saint-Gobain Placo S.A. SAINT-GOBAIN PLACO IBERICA S.A. se reserva el derecho de cambiar las especificaciones técnicas del producto sin previo aviso. Es responsabilidad del usuario conocer y utilizar la versión última y actualizada de las fichas técnicas de producto, copia de las cuales se mandarán a quién las solicite. El contenido de este documento no es exhaustivo. Saint-Gobain Placo S.A. declara toda responsabilidad en caso de utilización de sus productos de manera no conforme con las indicaciones suministradas por Saint-Gobain Placo S.A. Dentro de los límites legales Saint-Gobain Placo S.A. no será responsable del lucro cesante ni de daños indirectos.